L A M P I R A N

Lampiran 1 Laporan Keuangan

KODE SAHAM	TAHUN	TOTAL AKTIVA	AKTIVA LANCAR	LABA DITAHAN	EBIT	HUTANG LANCAR	HUTANG JANGKA PANJANG
BTEL	2013	9.133.367,000,000	5.209.889,000,000	-7.156.962,000,000	-8.667.231,000,000	5,209,889,000,000	5.475.426,000,000
	2014	7.588.005,000,000	5.949.291,000,000	-10.031.670,000,000	7.438.485,000,000	5,949,291,000,000	150.882,000,000
	2015	2.411.596,000,000	7.649.163,000,000	-18.673.601,000,000	2.347.582,000,000	914.501,000,000	14.924.751,000,000
	2016	1.771.765,000,000	7.881.107,000,000	-19.424.844,000,000	1.723.723,000,000	958.161,000,000	15.036.171,000,000
	2017	718.022,000,000	8.933.611,000,000	-21.562.226,000,000	713.751,000,000	8.933.611,000,000	14.873.446,000,000
	2018	713.505,000,000	10.096.465,000,000	-22.282.801,000,000	711.889,000,000	10.096.465,000,000	16.132.748,000,000
	2019	11.234,000,000	9.240.180,000,000	-18.594.784,000,000	-7.343,000,000	9.240.180,000,000	14.963.526,000,000
	2020	3.266.000.000	881.184.000.000	-18.703.071.000.000	-108.121.000.000	881.184.000.000	11.306.819.000.000
	2021	20.758.000.000	914.501.000.000	-18.804.071.000.000	-94.251.000.000	914.501.000.000	4.842.143.000.000
	2022	33.275.000.000	958.161.000.000	-18.919.588	-117.972.000.000	958.161.000.000	4.931.941.000.000
EXCL	2013	40.277.626.000.000	7.931.046.000.000	8.966.266.000.000	-205.297.000.000	7.931.046.000.000	17.046.433.000.000
	2014	60.737.027.000.000	16.608.882.000.000	9.345.248.000.000	-500.308.000.000	16.608.882.000.000	29.657.176.000.000
	2015	58.844.320.000.000	15.748.214.000.000	7.604.352.000.000	-74.870.000.000	15.748.214.000.000	29.004.471.000.000
	2016	54.544.388.000.000	14.070.386.000.000	7.742.633.000.000	-168.680.000.000	14.070.238.000.000	19.529.219.000.000

	2017	56.321.441.000.000	15.226.516.000,000	8.404.244.000.000	-1,437.023.000.000	15.226.516.000.000	19.464.075.000.000
	2018	57.613.954.000.000	15.733.294.000.000	5.124.031.000.000	-1.624.901.000.000	15.733.294.000.000	23.537.562.000.000
	2019	62.725.242.000.000	21.292.684.000.000	5.849.888.0000.000	-2.130.372.000.000	21.292.684.000.000	22.310.592.000.000
	2020	67.744.797.000.000	18.857.026.000.000	5.968.090.000.000	-2.485.874.000.000	18.857.026.000.000	29.750.405.000.000
	2021	72.753.282000.000	20.953.921.000.000	6.933.308.000.000	-2.281.862.000.000	20.953.921.000.000	31.710.616.000.000
	2022	87.277.780.000.000	26.350.500.000.000	7.549.052.000.000	-2.661.829.000.000	26.350.500.000.000	35.153.054.000.000
FREN	2013	15.866.493.429.557	5.539.550.431.186	-10.499.067.701.498	-1.717.613.724.575	5.539.550.431.186	7.276.998.048.959
	2014	16.175.796.781.701	5.438.769.700.137	-11.438.998.857.450	-1.125.447.812.497	5.438.769.700.137	7.627.128.418.275
	2015	20.705.913.320.829	4.159.191.189.004	-13.391.122.559.526	-2.008.005.999.053	4.159.191.189.004	9.698.184.538.680
	2016	22.807.139.288.268	5.124.263.031.383	-15.370.268.693.666	-2.474.473.548.306	5.124.263.031.383	11.813.594.058.051
	2017	24.114.499.676.408	6.411.201.682.752	-18.395.050.021.610	-1.132.736.498.927	6.411.201.682.752	8.458.428.436.278
	2018	24.099.085.659.911	7.393.847.832.115	-20.025.647.052.592	-1.871.461.126.457	7.393.847.832.115	9.091.058.775.497
	2019	27.650.462.178.339	6.119.936.082.173	-24.124.987.605.504	-2.339.217.426.186	6.119.936.082.173	8.795.039.296.147
	2020	38.684.276.546.076	8.417.955.655.404	-25.624.360.975.939	-1.597.361.594.513	8.147.955.655.404	17.900.388.499.822
	2021	43.357.849.742.875	9.603.232.140.323	-26.034.314.234.122	-566.283.934.827	9.603.232.140.323	21.101.175.108.585
	2022	46.492.367.225.786	8.658.869.351.727	-26.034.314.234.122	-1.076.475.513.296	8.658.869.351.727	22.073.985.675.070

ISAT	2013	54.520.891.000.000	13.494.437.000.000	12.877.143.000.000	-49.413.000.000	13.494.437.000.000	24.508.856.000.000
	2014	53.930.236.000.000	13.226.348.000.000	13.677.257.000.000	993.703.000.000	13.226.348.000.000	23.770.851.000.000
	2015	55.388.840.000.000	20.052.600.000.000	9.596.118.000.000	-1.785.835.000.000	20.052.600.000.000	22.072.076.000.000
	2016	50.838.704.000.000	19.086.592.000.000	10.701.160.000.000	1.795.263.000.000	19.086.592.000.000	17.574.993.000.000
	2017	50.661.040.000.000	16.200.457.000.000	11.450.155.000.000	1.940.426.000.000	16.200.457.000.000	19.645.049.000.000
	2018	53.139.587.000.000	21.040.365.000.000	8.362.557.000.000	-2.663.543.000.000	21.040.365.000.000	19.962.975.000.000
	2019	62.813.000.000.000	22.129.440.000.000	10.009.271.000.000	1.587.191.000.000	22.129.440.000.000	26.976.367.000.000
	2020	62.778.740.000.000	22.658.094.000.000	9.292.552.000.000	-599.541.000.000	22.658.094.000.000	27.207.250.000.000
	2021	63.397.148.000.000	28.658.152.000.000	6.568.646.000.000	7.506.974.000.000	28.658.152.000.000	24.436.194.000.000
	2022	113.880.230.000.000	35.874.074.000.000	9.292.061.000.000	6.535.789.000.000	35.874.074.000.000	46.391.168.000.000
TKLM	2013	127.951.000.000	28.437.000.000	43.291.000.000	27.149.000.000	28.437.000.000	22.090.000.000
	2014	140.895.000.000	31.786.000.000	47.986.000.000	28.784.000.000	31.786.000.000	22.984.000.000
	2015	166.173.000.000	35.413.000.000	55.120.000.000	23.317.000.000	35.413.000.000	37.332.000.000
	2016	179.611.000.000	39.762.000.000	61.278.000.000	29.172.000.000	39.762.000.000	34.305.000.000
	2017	198.484.000.000	45.376.000.000	69.559.000.000	42.659.000.000	40.978.000.000	45.376.000.000
	2018	206.196.000.000	46.261.000.000	75.658.000.000	36.405.000.000	42.632.000.000	46.261.000.000
	2019	221.208.000.000	58.369.000.000	76.152.000.000	37.908.000.000	58.369.000.000	

	2020	241.914.000.000	64.046.000.000	82.667.000.000	38.775.000.000	64.046.000.000	
	2021	277.184.000.000	69.131.000.000	89.250.000.000	43.678.000.000	69.131.000.000	
	2022	275.192.000.000	70.388.000.000	96.560.000.000	36.339.000.000	70.388.000.000	

Lampiran 1. Laporan Keuangan Perusahaan Telekomunikasi di BEI 2013-2022

Perhitungan Struktur Modal (DER)

No	KODE SAHAM	TAHUN	TOTAL UTANG	TOTAL EKUITAS	DER
1	BTEL	2013	10.685.315	-7.156.962	-1,49
		2014	6.100.173	-10.031.670	-0,61
		2015	15.839.252	-18.673.601	-0,85
		2016	15.994.332	-19.424.844	-0,82
		2017	23.807.057	-21.562.226	-1,10
		2018	26.229.213	-22.282.801	-1,18
		2019	14.963.526	-14.952.292	-1,00
		2020	11.306.619	-11.303.553	-1,00
		2021	5.756.644	-5.735.886	-1,00
		2022	5.890.102	-5.856.827	-1,01
2	EXCL	2013	24.977.479	15.300.147	1,63
		2014	46.266.058	14.470.969	3,20
		2015	44.752.685	14.091.635	3,18
		2016	33.599.605	20.944.783	1,60
		2017	34.690.591	21.630.850	1,60
		2018	39.270.856	18.343.098	2,14
		2019	21.292.526	19.121.966	1,11
		2020	48.607.431	19.137.366	2,54
		2021	52.664.537	20.088.745	2,62
		2022	61.503.554	25.774.226	2,39
3	FREN	2013	12.816.548.480.145	3.049.944.949.412	4,20
		2014	13.065.898.118.412	3.109.898.663.289	4,20
		2015	13.857.375.727.648	6.848.537.593.145	2,02
		2016	16.937.857.089.434	5.869.282.198.834	2,89
		2017	14.869.630.119.030	9.244.869.557.378	1,61
		2018	16.484.906.607.612	7.614.179.052.299	2,17
		2019	14.914.975.378.320	12.735.486.798.019	1,17
		2020	26.318.344.155.226	12.365.932.390.850	2,13
		2021	30.704.407.248.908	21.101.175.108.585	1,46
		2022	30.732.855.026.797	22.073.985.675.070	1,39
4	ISAT	2013	38.003.293	14.298.555	2,66
		2014	36.997.199	14.298.555	2,59
		2015	42.124.676	13.263.841	3,18
		2016	36.661.585	14.177.119	2,59

		2017	35.845.506	14.815.534	2,42
		2018	41.003.340	12.136.247	3,36
		2019	49.105.807	13.707.193	3,58
		2020	49.865.344	12.913.396	3,86
		2021	53.094.346	10.302.802	5,15
		2022	82.265.242	31.614.988	2,60
5	TLKM	2013	50.527	77.424	0,65
		2014	54.770	86.125	0,64
		2015	72.745	93.428	0,78
		2016	74.067	105.544	0,70
		2017	86.354	128.256	0,67
		2018	88.893	130.784	0.68
		2019	103.958	117.250	0,89
		2020	115.367	126.547	0,91
		2021	131.785	145.399	0,91
		2022	125.930	149.262	0,84

Hasil Debt to Equity Ratio (DER)

NO	KODE SAHAM	DER									
		2013	2014	2015	2016	2017	2018	2019	2020	2021	2022
1	BTEL	-1,49	-0,61	-0,85	-0,82	-1,10	-1,18	1,00	1,00	1,00	1,01
2	EXCL	1,63	3,20	3,18	1,60	1,60	2,14	1,11	2,54	2.62	2,39
3	FREN	4,20	4,20	2,02	2,89	1,61	2,17	1,17	2,13	1,46	1,39
4	ISAT	2,66	2,59	3,18	2,59	2,42	3,38	3,58	3,86	5,15	2,60
5	TLKM	0,65	0,64	0,78	0,70	0,67	0,68	0,89	0,91	0,91	0,84

Perhitungan Rasio X1 (Modal Kerja Terhadap Total Aktiva)

NO	KODE SAHAM	TAHUN	MODAL KERJA (Rp) (c = a-b)	TOTAL AKTIVA	X1
1	BTEL	2013	4.743.753	9.133.367	0,519
		2014	5.799.771	7.588.005	0,764
		2015	7.585.149	2.411.596	3,145
		2016	7.833.065	1.771.765	4,421
		2017	8.929.340	718.022	12,436
		2018	10.094.849	713.505	14,148
		2019	9.236.200	11.234	822,165
		2020	879.050	3.266	269,152
		2021	900.736	20.758	43,391
		2022	346.736	33.275	28,452
2	EXCL	2013	2.086.932	40.277.626	0,052
		2014	7.415.996	60.737.027	0,122
		2015	5.596.628	58.844.320	0,095
		2016	6.860.442	54.544.388	0,126
		2017	8.045.774	56.321.441	0,143
		2018	8.674.642	57.613.954	0,151
		2019	14.147.036	62.725.242	0,226
		2020	11.285.903	67.744.797	0,167
		2021	13.220.730	72.753.282	0,182
		2022	15.342.142	87.277.780	0,183
3	FREN	2013	3.525.255.027.517	15.866.493.429.557	0,222
		2014	3.501.493.492.634	16.175.796.781.701	0,122
		2015	1.951.444.797.003	20.705.913.320.829	0,094
		2016	2.805.598.312.648	22.807.139.288.268	0,123

		2017	3.840.946.606.049	24.114.499.676.408	0,159
		2018	5.816.982.517.611	24.099.085.659.911	0,024
		2019	4.345.339.420.997	27.650.462.178.339	0,157
		2020	5.771.636.430.608	38.684.276.546.076	0,149
		2021	7.280.743.344.242	43.357.849.742.875	0,168
		2022	6.294.201.421.520	46.492.367.225.786	0,135
4	ISAT	2013	6.325.420	54.520.891	0,116
		2014	5.063.083	53.930.236	0,094
		2015	10.133.923	55.388.517	0,183
		2016	11.013.111	50.838.704	0,217
		2017	6.721.166	50.661.040	0,133
		2018	13.133.640	53.139.587	0,247
		2019	9.684.645	62.813.000	0,154
		2020	13.063.143	62.778.740	0,208
		2021	17.158.713	63.397.148	0,271
		2022	17.190.959	113.880.230	0,151
5	TLKM	2013	-4.638	127.951	-0,036
		2014	-1.976	140.895	-0,014
		2015	-12.499	166.173	-0,075
		2016	-7.939	179.611	-0,044
		2017	-2.185	198.484	-0,011
		2018	2.993	208.196	0,015
		2019	16.647	221.208	0,075
		2020	13.082	241.914	0,054
		2021	7.854	277.184	0,028
		2022	15.331	275.192	0,056

Perhitungan Rasio X2 (Laba Ditahan Terhadap Total Aktiva)

NO	KODE SAHAM	TAHUN	LABA DITAHAN (Rp)	TOTAL AKTIVA (Rp)	X2
1	BTEL	2013	-7.156.962	9.133.367	-0,784
		2014	-10.031.670	7.588.005	-1,322
		2015	-18.673.601	2.411.596	-7,743
		2016	-19.424.844	1.771.765	-10,964
		2017	-21.562.226	718.022	-30,030
		2018	-22.282.801	713.505	-31,230
		2019	-18.594.784	11.234	-1,655,224
		2020	-18.703.071	3.266	-5,726,599
		2021	-18.804.071	20.758	-905,871
		2022	-18.919.588	33.275	-568,583
2	EXCL	2013	8.966.266	40.277.626	0,223
		2014	9.345.248	60.737.027	0,154
		2015	7.604.352	58.844.320	0,129
		2016	7.742.633	54.544.388	0,142
		2017	8.404.244	56.321.441	0,149
		2018	5.124.031	57.613.954	0,089
		2019	5.849.888	62.725.242	0,093
		2020	5.968.090	67.744.797	0,088
		2021	6.933.308	72.753.282	0,095
		2022	7.549.052	87.277.780	0,086
3	FREN	2013	-10.499.067.701.498	15.866.493.429.557	-0,662
		2014	-11.438.998.857.450	16.175.796.781.701	-0,707
		2015	-13.391.122.559.526	20.705.913.320.829	-0,647
		2016	-15.370.268.693.666	22.807.139.288.268	-0,674
		2017	-18.395.050.021.610	24.114.499.676.408	-0,763
		2018	-20.025.647.052.592	24.099.085.659.911	0,831
		2019	-24.124.987.605.504	27.650.462.178.339	-0,872
		2020	-25.624.360.975.939	38.648.276.546.076	-0,662
		2021	-26.034.314.234.122	43.357.849.742.875	-0,600

		2022	-26.034.314.234.122	46.492.367.225786	-0,560
4	ISAT	2013	12.877.143	54.520.891	0,236
		2014	13.677.257	53.930.236	0,254
		2015	9.596.188	55.388.840	0,173
		2016	10.701.160	50.838.704	0,210
		2017	11.450.155	50.661.040	0,226
		2018	8.362.557	53.139.587	0,157
		2019	10.009.271	62.813.000	0,159
		2020	9.292.552	62.778.740	0,148
		2021	6.568.646	63.397.148	0,104
		2022	9.292.061	113.880.230	0,082
5	TLKM	2013	43.291	127.951	0,338
		2014	47.986	140.895	0,341
		2015	55.12	166.173	0,332
		2016	61.278	179.611	0,341
		2027	69.559	198.484	0,350
		2018	75.658	206.196	0,367
		2019	76.152	221.208	0,344
		2020	82.667	241.914	0,342
		2021	89.25	277.184	0,322
		2022	96.56	275.192	0,351

Perhitungan Rasio X3

NO	KODE SAHAM	TAHUN	EBIT (Rp) (a)	Total Aktiva (Rp) (b)	X3
1	BTEL	2013	-8.667.231	9.133.367	-0,949
		2014	7.438.485	7.588.005	0,980
		2015	2.347.582	2.411.596	0,973
		2016	1.723.723	1.771.765	0,973
		2017	713.741	718.022	0,994
		2018	711.889	713.505	0,998
		2019	-7.343	11.234	-0,654
		2020	-108.121	3.266	-33,105
		2021	-94.251	20.758	-4,540
		2022	-117.972	33.275	-3,545
2	EXCL	2013	-205.297	40.277.626	-0,005
		2014	-500.308	60.737.027	-0,008
		2015	-74.870	58.844.320	-0,001
		2016	-168.680	54.544.388	-0,003
		2017	-1.437.023	56.321.441	-0,026
		2018	1.624.901	57.613.954	-0,028
		2019	-2.130.372	62.725.242	-0,034
		2020	-2.485.874	67.744.797	-0,037
		2021	-2.281.862	72.753.282	-0,031
		2022	-2.661.829	87.277.780	-0,030
3	FREN	2013	-7.717.613.724.575	15.866.493.429.557	-0,108
		2014	-1.125.447.812.497	16.175.796.781.701	-0,070
		2015	-2.008.005.999.053	20.705.913.320.829	-0,097
		2016	-2.474.473.548.306	22.807.139.288.268	-0,108
		2017	-1.132.736.498.927	24.114.499.676.408	-0,047
		2018	-1.871.461.126.457	24.099.085.659.911	-0,078
		2019	-2.339.217.426.186	27.650.462.178.339	-0,085
		2020	-1.597.217.426.186	38.684.276.546.076	-0,041

		2021	-566.283.934.827	43.357.849.742.875	0,013
		2022	1.076.475.513.296	46.492.367.225.786	0,023
4	ISAT	2013	-49.413	54.520.891	-0,001
		2014	993.703	53.930.236	-0,018
		2015	-1.785.835	55.388.517	-0,032
		2016	1.795.263	50.838.704	-0,035
		2017	1.940.426	50.661.040	-0,038
		2018	-2.663.543	53.139.587	-0,050
		2019	1.587.191	62.813.000	0,025
		2020	-599.541	62.778.740	-0,010
		2021	7.506.974	63.397.148	0,118
		2022	6.535.789	113.880.230	0,057
5	TLKM	2013	27.149	127.951	0,212
		2014	28.784	40.895	0,704
		2015	23.317	166.173	0,140
		2016	29.172	179.611	0,162
		2017	42.659	198.484	0,215
		2018	36.405	206.196	0,177
		2019	37.908	221.208	0,171
		2020	38.775	246.943	0,157
		2021	43.678	277.184	0,158
		2022	36.339	275.192	0,132

Perhitungan Rasio X4

NO	KODE SAHAM	TAHUN	Nilai Pasar Saham	Nilai Buku Hutang	X4
			(a)	(b)	(c = a/b)
1	BTEL	2013	-32.436	10.685.315	-0,003
		2014	-5.893	6.100.173	-0,001
		2015	-20.955	15.839.252	-0,001
		2016	-14.155.203	15.994.332	-0,885
		2017	-13.897.548	23.807.057	-0,584
		2018	-15.419.243	26.229.213	-0,588
		2019	-14.952.292	24.203.706	-0,618
		2020	-11.303.553	12.188.003	-0,927
		2021	-5.735.886	5.756.644	-0,996
		2022	-5.856.827	5.890.102	0,994
2	EXCL	2013	15.300.147	24.977.479	0,613
		2014	14.470.969	46.266.058	0,313
		2015	14.091.635	44.752.685	0,315
		2016	20.944.783	33.599.605	0,623
		2017	19.121.966	34.690.591	0,551
		2018	19.137.366	39.270.856	0,487
		2019	19.121.966	43.603.276	0,439
		2020	19.137.366	48.607.431	0,394
		2021	20.088.745	52.664.537	0,381
		2022	25.774.226	61.503.554	0,419
3	FREN	2013	15.866.493.429.557	12.816.548.480.145	1,238
		2014	16.175.796.781.701	13.065.898.118.412	1,238
		2015	20.705.913.320.829	13.857.375.727.684	1,494
		2016	22.807.139.288.268	16.937.857.089.434	1,347
		2017	24.114.499.676.408	14.869.630.119.030	1,622
		2018	24.099.085.659.911	16.484.906.607.612	1,462
		2019	12.735.486.798.019	14.914.975.378.320	0,854
		2020	12.653.932.390.850	26.048.344.155.226	0,475
		2021	12.653.442.493.967	30.704.407.248.908	0,412
		2022	15.759.512.198.989	30.732.855.026.797	0,513
4	ISAT	2013	16.517.598	38.003.293	0,435
		2014	16.933.037	36.997.199	0,458
		2015	13.263.841	42.124.676	0,315
		2016	14.177.119	36.661.585	0,387
		2017	14.815.543	35.845.506	0,413
		2018	12.136.247	41.003.340	0,296

		2019	13.707.193	49.105.807	0,854
		2020	12.913.396	49.865.344	0,475
		2021	10.302.802	53.094.346	0,412
		2022	31.614.988	82.265.242	0,513
5	TLKM	2013	77.424	50.527	1,532
		2014	126.547	54.770	2,311
		2015	93.428	72.745	1,284
		2016	105.544	74.067	1,425
		2017	112.130	86.345	1,298
		2018	117.303	88.893	1,320
		2019	117.250	103.956	1,128
		2020	126.547	115.367	1,097
		2021	145.399	200.916	0,724
		2022	149.262	196.318	0,760

Perhitungan Z-Score

KODE SAHAM	TAHUN	X1	X2	X3	X4	Z-SCORE	Keterangan
BTEL	2013	0,519	-0,784	-0,949	-0,003	-5,532	*Distress*
	2014	0,764	-1,784	0,98	-0,001	-5804,244	*Distress*
	2015	3,145	-7.743	0,973	-0,001	-4604,442	*Distress*
	2016	4,421	-10,964	0,973	-0,885	-1,132	*Distress*
	2017	12,438	-30,03	0,994	-0,584	-8,581	*Distress*
	2018	14,148	-31,23	0,994	-0,588	-3,239	*Distress*
	2019	822,165	-1,655.223	-0,654	-0,618	-5390638,621	*Distress*
	2020	269,152	-5,726,598	-33,105	-0,927	-18667167,282	*Distress*
	2021	43,391	-905,871	-4,54	-0,996	-2700,049	*Distress*
	2022	28,452	-568,582	-3,545	-0,994	-1691,798	*Distress*
EXCL	2013	0,052	0,223	-0,005	0,613	1,678	*Grey Zone*
	2014	0,122	0,154	-0,008	0,313	1,577	*Grey Zone*
	2015	0,095	0,129	-0,001	0,315	1,368	*Grey Zone*
	2016	0,126	0,142	-0,003	0,632	1,933	*Grey Zone*
	2017	0,143	0,149	-0,026	0,551	1,828	*Grey Zone*
	2018	0,052	0,089	-0,028	0,487	0,954	*Grey Zone*
	2019	0,226	0,093	-0,034	0,439	2,018	*Grey Zone*
	2020	0,167	0,088	-0,037	0,394	1,547	*Grey Zone*
	2021	0,182	0,095	-0,031	0,381	1,695	*Grey Zone*
	2022	0,183	0,086	-0,03	0,419	1,719	*Grey Zone*
FREN	2013	0,222	-0,662	-0,108	1,238	-0,128	*Distress*
	2014	0,216	-0,707	-0,07	1,238	-0,058	*Distress*
	2015	0,094	-0,647	-0,097	1,494	-0,576	*Distress*
	2016	0,123	-0,674	-0,108	1,347	-0,702	*Distress*
	2017	0,159	-0,763	-0,047	1,622	-0,057	*Distress*
	2018	0,222	-0,831	-0,050	1,462	-0,054	*Distress*
	2019	0,157	-0,872	-0,085	0,854	-1,487	*Distress*
	2020	0,149	-0,662	-0,041	0,475	-0,957	*Distress*
	2021	0,168	-0,600	-0,013	0,412	-0,509	*Distress*
	2022	0,135	-0,560	-0,023	0,513	-0,247	*Distress*
ISAT	2013	0,116	0,236	-0,108	0,435	1,261	*Grey Zone*
	2014	0,094	0,254	0,070	0,458	2,047	*Grey Zone*

	2015	0,183	0,173	-0,032	0,315	1,880	*Grey Zone*
	2016	0,217	0,210	0,035	0,387	2,750	*Grey Zone*
	2017	0,133	0,226	0,038	0,413	2,298	*Grey Zone*
	2018	0,247	0,157	-0,050	0,296	2,107	*Grey Zone*
	2019	0,154	0,159	0,025	0,279	1,990	*Grey Zone*
	2020	0,208	0,148	-0,01	0,259	2,052	*Grey Zone*
	2021	0,271	0,104	0,188	0,194	3,113	*Safe Zone*
	2022	0,151	0,082	0,057	0,384	2,044	*Grey Zone*
TLKM	2013	-0,036	0,338	0,212	1,532	3,899	*Safe Zone*
	2014	-0,014	0,341	0,704	2,311	8,177	*Safe Zone*
	2015	-0,075	0,332	0,140	1,284	3,027	*Safe Zone*
	2016	-0,044	0,341	0,162	1,425	3,275	*Safe Zone*
	2017	-0,011	0,350	0,215	1,298	3,900	*Safe Zone*
	2018	0,015	0,367	0,177	1,320	3,870	*Safe Zone*
	2019	0,075	0,344	0,171	1,128	3,947	*Safe Zone*
	2020	0,054	0,342	0,157	1,097	3,676	*Safe Zone*
	2021	0,028	0,322	0,158	0,724	3,055	*Safe Zone*
	2022	0,056	0,351	0,132	0,760	3,197	*Safe Zone*

Lampiran 2 Hasil Olah SPSS

Deskriptive

Descriptive Statistics

	Mean	Std. Deviation	N
Financial Distress	-145442,0163	801605,66490	50
Struktur Modal	1,4974	1,63714	50

Histogram

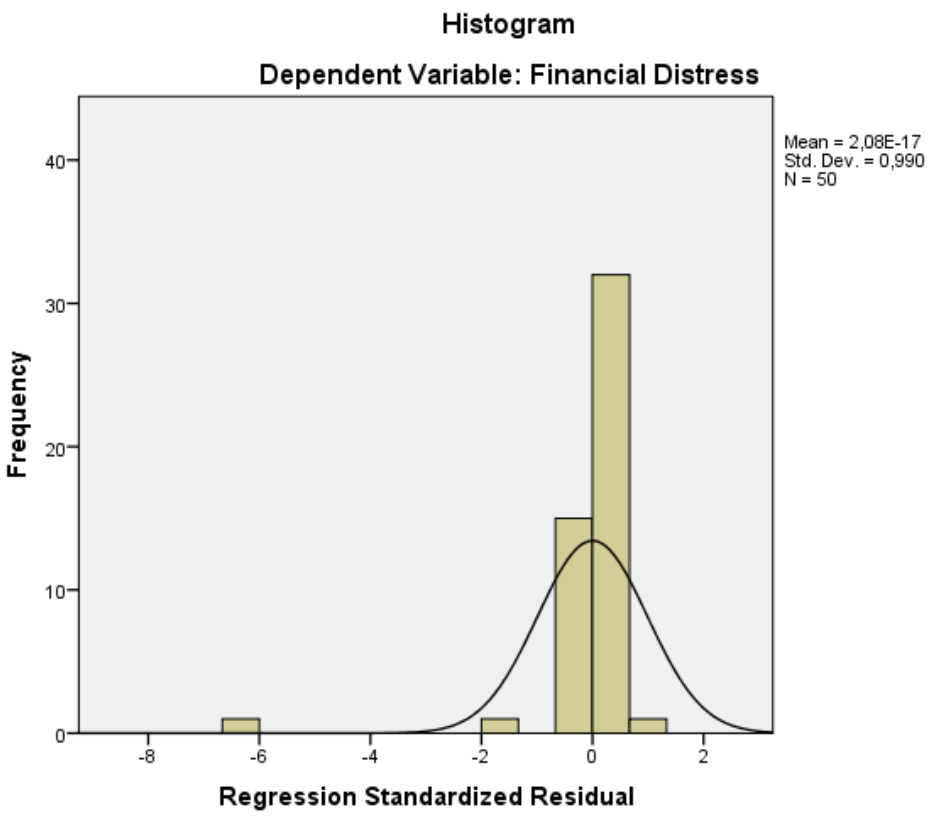

P-P Plot

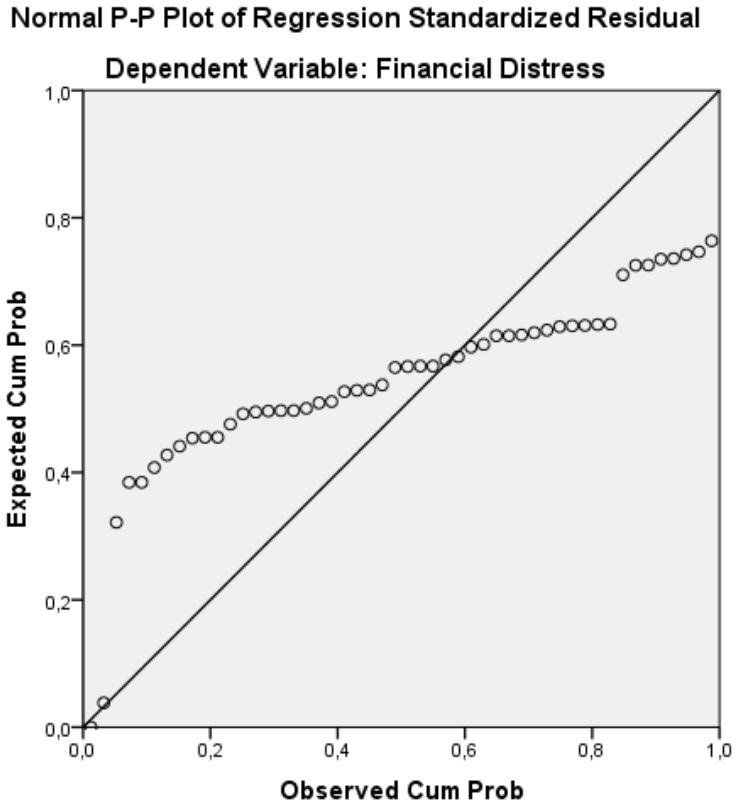

Model Summary

Model Summary[b]

Model	R	R Square	Adjusted R Square	Std. Error of the Estimate	Change Statistics					Durbin-Watson
					R Square Change	F Change	df1	df2	Sig. F Change	
1	,282[a]	,080	,061	776950,28459	,080	4,159	1	48	,047	1,590

Coefficients

Coefficients[a]

Model		Unstandardized Coefficients		Standardized Coefficients	t	Sig.	Correlations		
		B	Std. Error	Beta			Zero-order	Partial	Part
1	(Constant)	-352482,202	149596,729		-2,356	,023			
	Struktur Modal	138266,452	67796,977	,282	2,039	,047	,282	,282	,282

a. Dependent Variable: Financial Distress

Lampiran 3 Surat pengantar Penelitian

UNIVERSITAS MUHAMMADIYAH PAREPARE (UMPAR)
FAKULTAS EKONOMI DAN BISNIS
Alamat : Jl. Jend. Ahmad Yani Km. 6 Telp (0421) 22757 Fax. (0421) 22757 Parepare

بسم الله الرحمن الرحيم

Nomor : 656/KET/III.3.AU/A/2023
Lamp : -
Hal : Pengantar Penelitian

Kepada Yth,
Ketua Lembaga Penelitian dan Pengabdian Kepada Masyarakat UMPAR
Di-
Tempat

Assalamu Alaikum Warahmatullahi Wabarakatuh.

Semoga berkah rahmat ilahirab bi melimpahi segala perjuangan dan aktivitas kita sehari-hari, dan semoga bernilai ibadah disisi-Nya, Amin.

Sehubungan dengan pelaksanaan penelitian Mahasiswa setelah seminar Proposal Penelitian dengan Identitas Mahasiswa yang bersangkutan sebagai berikut :

Nama	:	**Sukmayanti**
NIM	:	**220 350 085**
Program Studi	:	**Manajemen**
Konsentrasi	:	**Keuangan**
Judul Penelitian	:	**Pengaruh Struktur Modal Terhadap Potensi Terjadinya *Financial Distress* Pada Perusahaan Telekomunikasi di Bursa Efek Indonesia Tahun 2019-2023**

Dengan ini kami sampaikan bahwa mahasiswa yang bersangkutan kiranya dapat diberikan surat izin penelitian untuk digunakan dalam pelaksanaan penelitian.

Demikian surat ini kami sampaikan, atas penerbitan surat izin penelitiannya kami ucapkan terimaksih.

Wassalamu Alaikum Warahmatullahi Wabarakatuh.

Parepare,28 Desember 2023

An. Dekan,
Wakil Dekan I,

Ruslang T, SE., M.Si
NBM. 888 895

Lampiran 4 Surat Permohonan Izin Meneliti

UNIVERSITAS MUHAMMADIYAH PAREPARE
LEMBAGA PENELITIAN DAN PENGABDIAN KEPADA MASYARAKAT
(RESEARCH INSTITUTE AND COMMUNITY SERVICES)
Alamat : Gedung F3.19 Kampus II UMPAR, Jl. Jend. Ahmad Yani KM. 6 Kota Parepare, Kode Pos 91113, e-mail : lppm@umpar.ac.id

بسم الله الرحمن الرحيم

Nomor : 0617/LPPM/II.3.AU/IP/2023
Lampiran : -
Perihal : **Permohonan Izin Penelitian**

Kepada Yth.
Pengelola Bursa Efek Galeri Fakultas Ekonomi dan Bisnis UMPAR
di-
Tempat

Assalamu Alaikum Warahmatullahi Wabarakatuh.

Ketua Lembaga Penelitian dan Pengabdian kepada Masyarakat Universitas Muhammadiyah Parepare, menerangkan bahwa:

Nama	**: Sukmayanti**
NIM	**: 220 350 085**
Fakultas/Prodi	**: Ekonomi dan Bisnis/Manajemen**

Adalah Mahasiswa Universitas Muhammadiyah Parepare yang bermaksud untuk melakukan penelitian dengan judul "**Pengaruh Struktur Modal Terhadap Potensi Terjadinya *Financial Distress* Pada Perusahaan Telekomunikasi di Bursa Efek Indonesia Tahun 2019 -2023".**

Sehubungan dengan hal tersebut, dimohon kepada Bapak/Ibu untuk memberikan izin penelitian kepada Mahasiswa tersebut selama 1 (satu) Bulan di **Bursa Efek Galeri Fakultas Ekonomi dan Bisnis UMPAR.**

Atas Perhatian dan kerjasamanya, diucapkan terima kasih.

Wassalamu Alaikum Warahmatullahi Wabarakatuh.

Parepare, 28 Desember 2023

Ketua

Dr. Irfamatullah Rahim, M.P.
NIDN : 0926117601

Tembusan Yth.
1. Ketua BPH UMPAR
2. Wakil Rektor I UMPAR
3. Wakil Rektor III UMPAR
4. Dekan Fakultas Ekonomi dan Bisnis UMPAR
5. Sdri. Sukmayanti
6. Arsip

Lampiran 5 Surat Keterangan Telah Melakukan Penelitian

GALERI INVESTASI
FAKULTAS EKONOMI DAN BISNIS
UNIVERSITAS MUHAMMADIYAH PAREPARE (UMPAR)
Alamat : Jl. Jend. Ahmad Yani Km. 6 (0421) 22757 Fax. 0421-22757 Parepare

SURAT KETERANGAN TELAH MELAKUKAN PENELITIAN
Nomor : 007 /XI.Gal/2024

Yang bertandatangan dibawah ini manager pengelola Galeri Investasi Fakultas Ekonomi dan Bisnis Universitas Muhammadiyah Parepare, menerangkan bahwa :

Nama	: Sukmayanti
Nim	: 220350085
Prodi	: Manajemen
Fakultas	: Ekonomi dan Bisnis
Judul Skripsi	: **Pengaruh Struktur Modal Terhadap Potensi Terjadinya *Financial Distress* Pada Perusahaan Telekomunikasi di Bursa Efek Indonesia Tahun 2019 – 2023**

Mahasiswa tersebut diatas, telah melaksanakan penelitian pada tanggal 04 Januari 2024 – 04 Februari 2023

Demikian surat keterangan ini kami buat untuk dipergunakan sebagaimana mestinya.

Parepare, 04 Februari 2024

Manager Pengelola

Arfianty, SE., M.Si
NBM. 954163

Lampiran 6 Surat keterangan telah membayar Publis jurnal

JURNAL DECISION

FAKULTAS EKONOMI DAN BISNIS
UNIVERSITAS MUHAMMADIYAH PAREPARE

Alamat : Kampus II UM Parepare Gedung D Lantai 2 JL. Jend. Ahmad Yani Km. 6 Parepare
Kode Pos 91113 Telp./Fax (0421) 22757

بسم الله الرحمن الرحيم

SURAT KETERANGAN
Nomor :003/JD/FEB/KET/2024

Assalamu Alaikum Wr. Wb

Segala puji kita panjatkan kehadirat Allah SWT. semoga segala aktivitas keseharian kita mendapat rahmat dan bernilai ibadah di sisi-Nya. Aamiin

Yang bertanda tangan dibawah ini Pengelola Jurnal Decision Fakultas Ekonomi dan Bisnis Universitas Muhammadiyah Parepare, menerangkan bahwa :

Nama	:	Sukmayanti
Nim	:	220 350 085
Program Studi	:	Manajemen
Judul Penelitian	:	Pengaruh Struktur Modal Terhadap Potensi Terjadinya Financial Distress Pada Perusahaan Telekomunikasi Di Bursa Efek Indonesia Tahun 2019-2022

Kami telah terima untuk diproses terbit pada **Jurnal Decision** Volume 5 Nomor 2, Oktober 2024 Nomor E-ISSN : **2721 - 4907**

Demikian Keterangan ini dibuat untuk dipergunakan sebagaimana mestinya.

Parepare 2 Maret 2024 M

Manager Jurnal,

Dr. Irwan Idrus, MM
NBM. 1148 468

Lampiran 7 Bimbingan proposal

FAKULTAS EKONOMI DAN BISNIS
UNIVERSITAS MUHAMMADIYAH PAREPARE

PROGRAM STUDI : Manajemen
KONSENTRASI : keuangan

NAMA MAHASISWA : Sukmayanti
NIM : 2203500085
JUDUL PROPOSAL PENELITIAN : Pengaruh Struktur Modal Terhadap Potensi Terjadinya Financial distress pada perusahaan telemunitasi Di Bursa efek Indonesia tahun 2019-2023

NO.	HARI/TGL	KONSUL KOMPREHENSIF	KONSUL PROPOSAL	PARAF PEMBIMBING
1.	27/12/23.	1. [illegible]	[illegible]	[illegible]
2.	24/12/23.	Acc u/ dilanjutkan ke pembimbing. 1 & 2.	[illegible]	[illegible]
3.	24/12/23		1. Lihat pedoman penulisan skripsi Fakultas 2. Objek penelitian yg sub sektor dilihat secara menyeluruh 3. Perbaiki daftar pustaka 4/	[illegible]
4	27/12/23		- Acc - lanjut penelitian	[illegible]

LEMBAR KONSULTASI BIMBINGAN SIDANG KOMISI

NO.	HARI/TGL	KONSUL KOMPREHENSIF	KONSUL PROPOSAL	PARAF PEMBIMBING

MENYETUJUI :

PEMBIMBING I,

(Dr. Jadi Arodhiskara, SE, M.AK)
NBM :

PEMBIMBING II,

(Yurzan Bachtiar, SE., M.AK)
NBM : 109 0943

Lampiran 8 Bimbingan Hasil

FAKULTAS EKONOMI DAN BISNIS
UNIVERSITAS MUHAMMADIYAH PAREPARE

PROGRAM STUDI : MANAJEMEN
KONSENTRASI : KEUANGAN

NAMA MAHASISWA : SUKMAYANTI
NIM : 2203300087
JUDUL HASIL PENELITIAN : PENGARUH STRUKTUR MODAL TERHADAP POTENSI TERJADINYA FINANCIAL DISTRESS PADA PERUSAHAAN TELEKOMUNIKASI DI BURSA EFEK INDONESIA TAHUN 2019-2022

NO.	HARI/TGL	MATERI	PEMBIMBING	PARAF PEMBIMBING
1.	5.10.24	1. Tabel [illegible] 2. [illegible]		
2.	6.10.24	Paragraph 1. [illegible]		
3.	[illegible]	[illegible]		
4	20.02.24	- Perbaiki Rpto 1s - Grand theory dari struktur Modal → Financial Distress - Pembahasan diperjelas mengapa berpengaruh negatif		
5	22.02.24	- ACC		

LEMBAR KONSULTASI BIMBINGAN HASIL PENELITIAN

NO.	HARI/TGL	MATERI	PEMBIMBING	PARAF PEMBIMBING

MENYETUJUI :

PEMBIMBING I,

(Dr. Yadi Arodhistara, SE., M.Ak)

NBM :

PEMBIMBING II,

(Yustan Bachtiar, SE., M.Ak)

NBM :

Lampiran 9 Bimbingan Skripsi

FAKULTAS EKONOMI DAN BISNIS
UNIVERSITAS MUHAMMADIYAH PAREPARE

PROGRAM STUDI : Manajemen
KONSENTRASI : Keuangan

NAMA MAHASISWA : Sutmayanti
NIM : 2037100085
JUDUL SKRIPSI : Pengaruh struktur modal terhadap potensi terjadinya financial distress pada perusahaan telekomunikasi di bursa efek Indonesia tahun 2013–2022

NO.	HARI/TGL	MATERI	PEMBIMBING	PARAF PEMBIMBING
		1. Perumusan masalah. Variabel 2		
		Acc u/ dilanjutkan.		

NO.	HARI/TGL	MATERI	PEMBIMBING	PARAF PEMBIMBING

MENYETUJUI :

PEMBIMBING I,

(Dr. Yadi Arodhistara, SE., M.Ak)

NBM :

PEMBIMBING II,

(Yustan Bachtiar, SE., M.Ak)

NBM :

Lampiran 10 Persetujuan rekomendasi perbaikan sidang komisi

PERSETUJUAN REKOMENDASI PERBAIKAN SIDANG KOMISI

Yang bertandatangan di bawah ini menerangkan bahwa proposal penelitian atas nama

Nama : Sukmayanti

No. Induk Mahasiswa : 12031000[illegible]

Program Studi : Manajemen

Konsentrasi : keuangan

Judul Proposal : Pengaruh struktur modal terhadap Potensi Terjadinya financial distress pada perusahaan Telemonitor di bursa efek Indonesia Tahun 2019-2023

Telah diperbaiki sesuai dengan rekomendasi dari Tim Penguji dan Perihal :

NO	PENILAI	TANDA TANGAN
1	Dr. Jadi Arodhiskara, SE., M.Ak	1
2	Yurran Bachtiar, SE., M.Ak	2
3		3

Mengetahui :
Ketua Program Studi

Dr. Irwan Idrus, MM
NBM :

656

Lampiran 11 Persetujuan rekomendasi perbaikan Seminar Hasil

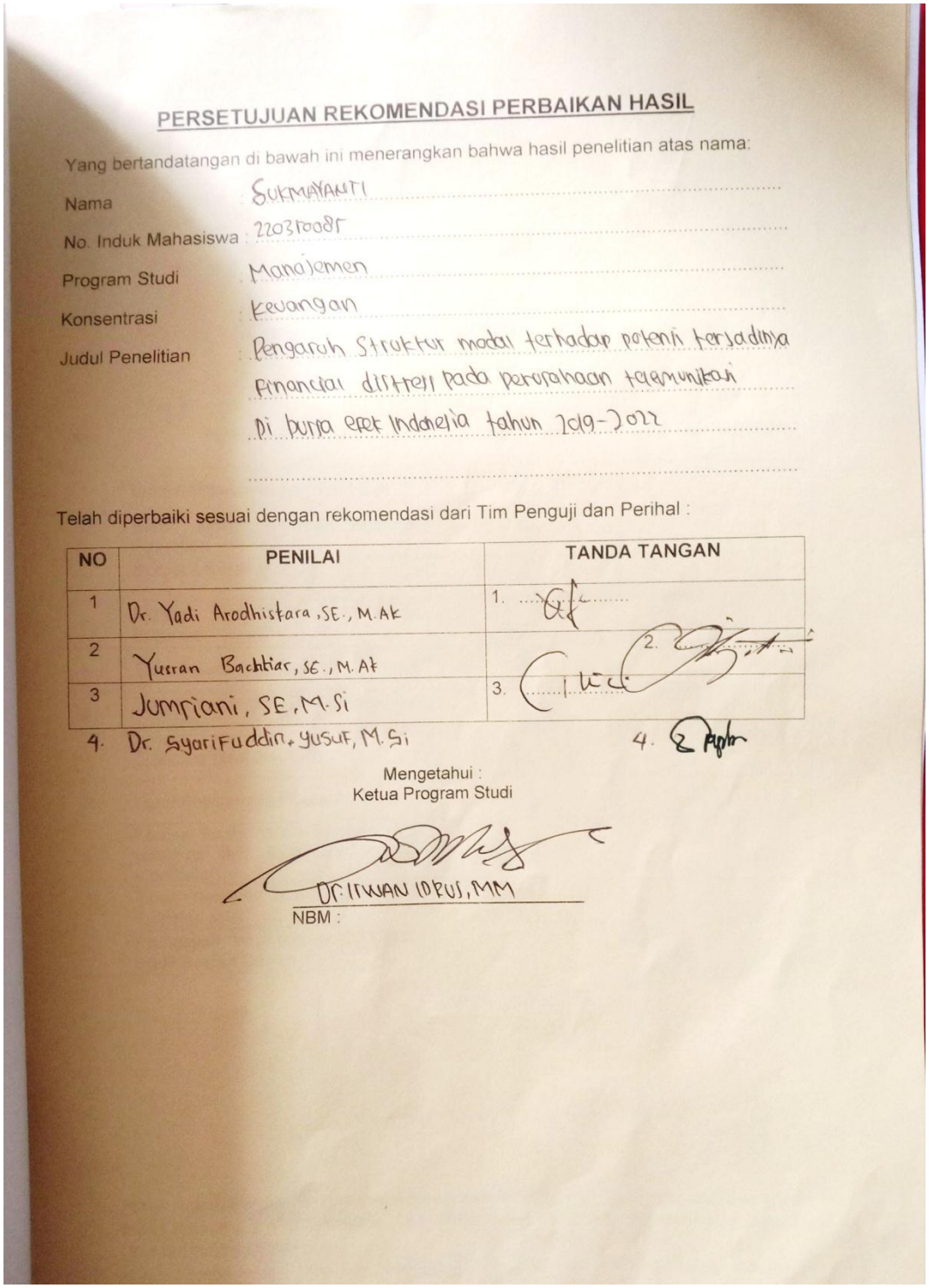

PERSETUJUAN REKOMENDASI PERBAIKAN HASIL

Yang bertandatangan di bawah ini menerangkan bahwa hasil penelitian atas nama:

Nama : SUKMAYANTI

No. Induk Mahasiswa : 22031 0085

Program Studi : Manajemen

Konsentrasi : Keuangan

Judul Penelitian : Pengaruh Struktur modal terhadap potensi terjadinya Financial distress pada perusahaan terdaftar di bursa efek Indonesia tahun 2019-2022

Telah diperbaiki sesuai dengan rekomendasi dari Tim Penguji dan Perihal :

NO	PENILAI	TANDA TANGAN
1	Dr. Yadi Arodhistara, SE., M.Ak	1.
2	Yusran Bachtiar, SE., M.Ak	2.
3	Jumriani, SE, M.Si	3.
4.	Dr. Syarifuddin. Yusuf, M.Si	4.

Mengetahui :
Ketua Program Studi

Dr. IRWAN IDRUS, MM

NBM :

Lampiran 12 Persetujuan rekomendasi perbaikan Skripsi

PERSETUJUAN REKOMENDASI PERBAIKAN SKRIPSI

Yang bertandatangan di bawah ini menerangkan bahwa ujian skripsi atas nama:

Nama : Sukmawanti

No. Induk Mahasiswa : 2203100087

Program Studi : Manajemen

Konsentrasi : Keuangan

Judul Skripsi : Pengaruh Struktur modal Terhadap Potensi terjadinya financial distress pada Perusahaan telekomunikasi di bursa Efek Indonesia Tahun 2013-2022

Telah diperbaiki sesuai dengan rekomendasi dari Tim Penguji dan Perihal :

NO	PENILAI	TANDA TANGAN
1	Dr. Yadi Arodhiktara, M.Ak	1.
2	Yusran Bachtiar. SE.M.Ak	2.
3	Jumriani, SE. M.Si	3.
4	Dr. Syarifuddin Yusuf, M.Si	4.

Mengetahui :
Ketua Program Studi

Dr. Iruan Idrus. MM
NBM :

Lampiran 13 Berita Acara Seminar Proposal

UNIVERSITAS MUHAMMADIYAH PAREPARE (UMPAR)
FAKULTAS EKONOMI DAN BISNIS
Alamat : Jl. Jend. Ahmad Yani Km. 6 Telp (0421) 22757 Fax. (0421) 22757 Parepare

BERITA ACARA
PELAKSANAAN SEMINAR PROPOSAL

Pada hari ini..kamis..... tanggal ..07.... bulan .12... tahun .2023.. bertempat diruang seminar Fakultas Ekonomi dan Bisnis Universitas Muhammadiyah Parepare telah dilaksanakan Seminar Proposal Kepada:

Nama : Sukmawanti
NIM : 2203100015
Program Studi : Manajemen
Bidang Konsentrasi : Keuangan
Judul : Pengaruh Struktur Modal terhadap Financial Distress pada Perusahaan Sub Sektor Telekomunikasi Dibursa efek Indonesia

Dengan Komisi Penguji yang terdiri dari :

Ketua : Dr. yadi Arodhiskara, M.Ak
Anggota : 1. yusran bachtiar, SE., M.Ak
2. pajar Ladung, SE., M.Si

Hasil Seminar *)

- [ ] Diterima tanpa perbaikan
- [x] Diterima dengan perbaikan
- [ ] Diterima dengan perbaikan Judul
- [ ] Ditolak dan Seminar Ulang

Judul yang Rekomendasikan : .....

Demikian berita acara ini dibuat untuk dpergunakan sebagaimana mestinya.

Parepare, 07/12/2023

Mengetahui,
Ketua Penguji.

Dr. yadi Arodhiskara, SE., M.Ak.

Moderator,

Fitriyani S, SE., M.Si

*) *Coret yang tidak perlu*

ERSITAS MUHAMMADIYAH PAREPARE (UMPAR)
AKULTAS EKONOMI DAN BISNIS
Alamat : Jl. Jend. Ahmad Yani Km. 6 Telp (0421) 22757 Fax. (0421) 22757 Parepare

REKOMENDASI

Setelah memperhatikan dan meneliti secara seksama seminar yang dpersentasikan oleh :

Nama : Sukmayanti
NIM : 2202100[illegible]
Program Studi : Manajemen
Bidang Konsentrasi : Keuangan
Judul : Pengaruh Struktur modal terhadap financial distress pada perusahaan sub sektor Telekomunikasi di bursa efek Indonesia

Hasil Seminar *)

- [ ] Diterima tanpa perbaikan
- [x] Diterima dengan perbaikan
- [ ] Diterima dengan perbaikan Judul
- [ ] Ditolak dan Seminar Ulang

Dengan ini diajukan rekomendasi sebagai berikut:

1. Lokasi dirujukan judulnya
2. Perhitungan perusahaan. Telekomunikasi Bel.
3. Sebrat ke [illegible].

Parepare, 07-10-2019

Anggota Penguji,

[illegible]

NBM. 1090392

A PAREPARE

ERSITAS MUHAMMADIYAH PAREPARE (UMPAR)
AKULTAS EKONOMI DAN BISNIS
Alamat : Jl. Jend. Ahmad Yani Km. 6 Telp (0421) 22757 Fax. (0421) 22757 Parepare

REKOMENDASI

Setelah memperhatikan dan meneliti secara seksama seminar yang dpersentasikan oleh :

Nama : Sukmawanti
NIM : 2203100087
Program Studi : Manajemen
Bidang Konsentrasi : Keuangan
Judul : Pengaruh Struktur Modal terhadap Financial Distress Pada Perusahaan Sub Sektor Telekomunikasi di Bursa efek Indonesia

Hasil Seminar *)

- [ ] Diterima tanpa perbaikan
- [x] Diterima dengan perbaikan
- [ ] Diterima dengan perbaikan Judul
- [ ] Ditolak dan Seminar Ulang

Dengan ini diajukan rekomendasi sebagai berikut:

1. Lafur Belakang mempertahkan aspek teoritis, yuridis & fenomenologis
2. Tetapkan sy sumber cari yg terbaru

Parepare, 07/12/2023

Ketua Penguji,

Dr. Yadi Arodhiskara, SE., M.Ak.
NBM.

Lampiran 14 Berita Acara Seminar Hasil

UNIVERSITAS MUHAMMADIYAH PAREPARE (UMPAR)
FAKULTAS EKONOMI DAN BISNIS
Alamat : Jl. Jend. Ahmad Yani Km. 6 Telp (0421) 22757 Fax. (0421) 22757 Parepare

BERITA ACARA
PELAKSANAAN SEMINAR HASIL

Pada hari ini Kamis tanggal 21 bulan Maret tahun 2024 bertempat di ruang seminar Fakultas Ekonomi dan Bisnis Universitas Muhammadiyah Parepare telah dilaksanakan Seminar Hasil Kepada :

Nama : Sukmayanti
NIM : 2203100085
Program Studi : Manajemen
Bidang Konsentrasi : Keuangan
Judul Penelitian : Pengaruh struktur modal terhadap potensi terjadinya financial distress pada perusahaan telekomunikasi di bursa efek Indonesia tahun 2019-2022

Dengan Komisi Penguji yang terdiri dari :

Ketua : Dr. Yadi Arodhiskara, M.Ak.
Anggota : 1. Yusrah Bachtiar, SE. M.Ak
2. Jumrlani, SE. M.Si
3. Dr. Syarifuddin Yusuf, M.Si

Hasil Seminar *)

- [ ] Diterima tanpa perbaikan
- [x] Diterima dengan perbaikan
- [ ] Diterima dengan perbaikan Judul
- [ ] Ditolak dan Seminar ulang

Judul yang direkomendasikan : .....

Demikian berita acara ini dibuat untuk dipergunakan sebagaimana mestinya.

Parepare, 21 Maret 2024

Mengetahui :

Ketua Penguji,

Dr. Yadi Arodhiskara, M.Ak

UNIVERSITAS MUHAMMADIYAH PAREPARE (UMPAR)
FAKULTAS EKONOMI DAN BISNIS
Alamat : Jl. Jend. Ahmad Yani Km. 6 Telp (0421) 22757 Fax. (0421) 22757 Parepare

REKOMENDASI

Setelah memperhatikan dan meneliti secara seksama seminar yang dipresentasikan oleh :

Nama : Sukmawanti
NIM : 2203[illegible]
Program Studi : Manajemen
Bidang Konsentrasi : Keuangan
Judul : Pengaruh Struktur modal terhadap potensi terjadinya financial distress pada perusahaan Telekomunikasi di bursa efek Indonesia Tahun 2019-2020

Hasil Seminar *)

- [ ] Diterima tanpa perbaikan
- [x] Diterima dengan perbaikan
- [ ] Diterima dengan perbaikan Judul
- [ ] Ditolak dan Seminar ulang

Dengan ini diajukan rekomendasi sebagai berikut:

1. sebelum melakukan presentasi hasil harus dilakukan Gladi / latihan presentasi
2. konsistensi terhadap Angka yang digunakan. apakah 3 angka dibelakang koma, maka seluruhnya demikian.
3. Perbaiki penulisan perkalian. pada. di jurnal berbeda.

Parepare,
Ketua Penguji,

NBM

UNIVERSITAS MUHAMMADIYAH PAREPARE (UMPAR)
FAKULTAS EKONOMI DAN BISNIS
Alamat : Jl. Jend. Ahmad Yani Km. 6 Telp (0421) 22757 Fax. (0421) 22757 Parepare

REKOMENDASI

Setelah memperhatikan dan meneliti secara seksama seminar yang dipresentasikan oleh :

Nama : Sukmayanti
NIM : 2020008r
Program Studi : Manajemen
Bidang Konsentrasi : Keuangan
Judul : Pengaruh Struktur modal terhadap potensi terjadinya financial distress pada perusahaan terkemilikasi dibursa efek Indonesia tahun 2019-2020

Hasil Seminar *)

- [ ] Diterima tanpa perbaikan
- [x] Diterima dengan perbaikan
- [ ] Diterima dengan perbaikan Judul
- [ ] Ditolak dan Seminar ulang

Dengan ini diajukan rekomendasi sebagai berikut:

1. Perbaiki Penulisan yg masih salah.
2. Ada kata Negatif di Kesimpulan tolong dihapus.
3. lbh memperdalam lg tty ttr Skripsi.

Parepare, 21 MARET 2024
Anggota Penguji,

JUMRIAM, SE. M.Si
NBM. 878 172

NBM.

UNIVERSITAS MUHAMMADIYAH PAREPARE (UMPAR)
FAKULTAS EKONOMI DAN BISNIS
Alamat : Jl. Jend. Ahmad Yani Km. 6 Telp (0421) 22757 Fax. (0421) 22757 Parepare

REKOMENDASI

Setelah memperhatikan dan meneliti secara seksama seminar yang dipresentasikan oleh :

Nama	:	Sukmayanti
NIM	:	2203200017
Program Studi	:	Manajemen
Bidang Konsentrasi	:	Keuangan
Judul	:	Pengaruh Struktur modal terhadap potensi terjadinya financial distress pada perusahaan telekomunikasi di bursa efek Indonesia tahun 2019-2022

Hasil Seminar *)

- [ ] Diterima tanpa perbaikan
- [x] Diterima dengan perbaikan
- [ ] Diterima dengan perbaikan Judul
- [ ] Ditolak dan Seminar ulang

Dengan ini diajukan rekomendasi sebagai berikut:

- Ditunjukkan deskripsi mengenai perusahaan yang berpotensi mengalami financial distress !!
- Dideskripsikan pula analisis struktur modalnya lebih mendalam.
- Tunjukkan kedalaman analisis pengaruh terhadap perusahaan yang berpotensi mengalami financial distress.
- Kesimpulan lebih tegas dan dan point pty.

Parepare,
Anggota Penguji,

NBM.

Lampiran 15 Surat Keterangan Uji Plagiasi

1. Arsip

SURAT PERNYATAAN BEBAS PLAGIAT

Saya yang bertanda tangan di bawah ini:

Nama	**: SUKMAYANTI**
NIM	**: 220350085**
Prodi/Fakultas	**: Manajemen (S1)/Ekonomi dan Bisnis**

Dengan ini menyatakan bahwa judul **Pengaruh Struktur Modal Terhadap Potensi Terjadinya Financial Distress Pada Perusahaan Telemunikasi di Bursa Efek Indonesia tahun 2019-2022**benar bebas dari plagiat, dan apabila pernyataan ini terbukti tidak benar maka saya bersedia menerima sanksi sesuai ketentuan yang berlaku.

Demikian surat pernyataan ini saya buat untuk dipergunakan sebagaimana mestinya.

Parepare, 2023

Yang membuat pernyataan,

SUKMAYANTI
NIM.: **220350085**

Lampiran 16 SK Penguji Skripsi

UNIVERSITAS MUHAMMADIYAH PAREPARE (UMPAR)
FAKULTAS EKONOMI DAN BISNIS
Alamat : Jl. Jend. Ahmad Yani Km. 6 Telp (0421) 22757 Fax. (0421) 22757 Parepare

بسم الله الرحمن الرحيم

SURAT KEPUTUSAN

DEKAN FAKULTAS EKONOMI DAN BISNIS
UNIVERSITAS MUHAMMADIYAH PAREPARE
Nomor :243/KEP/III.3 AU/B/1445 H/2024M

Tentang :

PENGANGKATAN DOSEN PENGUJI SKRIPSI
FAKULTAS EKONOMI DAN BISNIS
UNIVERSITAS MUHAMMADIYAH PAREPARE
TAHUN AKADEMIK 2023/2024

Dekan Fakultas Ekonomi dan Bisnis Universitas Muhammadiyah Parepare, setelah :

Menimbang : Bahwa dalam rangka pelaksanaan Ujian Skripsi mahasiswa Program Studi Akuntansi, Program Studi Ekonomi Pembangunan, dan Program Studi Manajemen, Perbankan Syariah Fakultas Ekonomi dan Bisnis Universitas Muhammadiyah Parepare Tahun Akademik 2023/2024, dipandang perlu mengangkat Dosen Penguji Skripsi.

Mengingat :
1. Qaidah Perguruan Tinggi Muhammadiyah Parepare
2. Statuta Universitas Muhammadiyah Parepare

Memperhatikan :
1. Pedoman Akademik Universitas Muhammadiyah Parepare
2. Keputusan Rapat Pimpinan Fakultas Ekonomi dan Bisnis Universitas Muhammadiyah Parepare 20 Mei 2024

Dengan memohon Taufiq dan Inayah Allah SWT, Dekan Fakultas Ekonomi dan Bisnis

MEMUTUSKAN

Menetapkan : Dosen Penguji Skripsi Program Studi Akuntansi, Program Studi Ekonomi Pembangunan, Program Studi Manajemen dan Program Studi Perbankan Syariah Fakultas Ekonomi Dan Bisnis Universitas Muhammadiyah Parepare.

PERTAMA : Mengangkat Dosen Penguji Skripsi Mahasiswa Program Studi Akuntansi, Program Studi Ekonomi Pembangunan, Program Studi Manajemen dan Program Studi Perbankan Syariah Fakultas Ekonomi dan Bisnis Universitas Muhammadiyah Parepare Tahun Akademik 2023/2024 sebagaimana tercantum namanya pada lampiran Surat Keputusan ini.

KEDUA : Pelaksanaan Ujian Skripsi bagi mahasiswa Program Studi Akuntansi, Program Studi Ekonomi Pembangunan, Program Studi Manajemen dan Program Studi Perbankan Syariah Fakultas Ekonomi dan Bisnis Universitas Muhammadiyah Parepare.

KETIGA : Segala honorarium yang berhubungan dengan pelaksanaan Ujian Skripsi, dibebankan kepada Anggaran Pendapatan dan Belanja (APB) Universitas Muhammadiyah Parepare.

KEEMPAT : Surat Keputusan ini disampaikan kepada yang bersangkutan untuk dilaksanakan, dengan ketentuan bahwa bilamana dikemudian hari ternyata terdapat kekeliruan dalam penetapan ini, akan diadakan perbaikan seperlunya.

DITETAPKAN DI : PAREPARE
PADA TANGGAL : 29 Zulkaidah 1445 H
07 Juni 2024 M

DEKAN ,

Dr. Syarifuddin Yusuf,M.Si
NBM. 784 726

Tembusan disampaikan kepada Yth :
1. Ketua BPH UMPAR
2. Rektor UMPAR
3. Masing-masing yang bersangkutan
4. Arsip

UNIVERSITAS MUHAMMADIYAH PAREPARE (UMPAR)
FAKULTAS EKONOMI DAN BISNIS
Alamat : Jl. Jend. Ahmad Yani Km. 6 Telp (0421) 22757 Fax (0421) 22757 Parepare

بسم الله الرحمن الرحيم

Nomor : 238/III.3 AU/B/2024
Lamp : Rangkap
Hal : **Undangan Menguji**

Kepada Yth

Dr. Yadi Arodhiskara, M.Ak.	Pembimbing
Yusran Bactiar,SE .M.Ak	Pembimbing
Jumriani, SE M.Si	Penguji
Dr. Syarifuddin Yusuf M.Si	Penguji

Di

Parepare

Assalamualaikum Wr.Wb

Dengan Rahmat Allah SWT, bersama ini kami mengundang Bapak/Ibu pada Ujian Skripsi yang akan dipresentasikan oleh saudara(i).

Nama Mahasiswa	**: Sukmayanti**
Nim	: 220350085
Program Studi	Manajemen
Konsentrasi	Manajemen Keuangan
Judul	Pengaruh Struktur Modal Terhadap Potensi Terjadinya Financial Distress Pada Perusahaan Telekomunikasi Di Bursa Efek Indonesia Tahun 2019-2022

Insya Allah dilaksanakan pada:

Hari/Tanggal	**: Kamis, 13 Juni 2024**
Tempat	**: F.2.8**
Jam	**: 09.00 – 10.00**

Demikian undangan ini disampaikan, atas perhatian dan kehadirannya diucapkan banyak terima kasih.

Wabillahi Taufiq Walhidaya
Wassalamu Alaikum Wr.Wb.

Parepare, 7 Juni 2024
Wakil Dekan I,

Ruslang T, SE.,M.Si.
NBM: 888 895

Tembusan :
1. *Arsip*
2. *Masing-masing Bersangkutan*

RIWAYAT HIDUP

Dilahirkan di Bissakan kecematan Cendana Kabupaten Enrekang Provinsi Sulawesi Selatan pada tanggal 30 Desember 2002, putri ke-3 dari 5 saudara dari pasangan ayah SURAIL dsn ibu MURNI.

Jenjang pendidikan dimulai dari tahun 2011 penulis lulus SD 165 Pudete. Tahun 2017 penulis lulus dari SMP 5 Kabere. Tahun 2020 penulis lulus dari SMA 7 Enrekang. Dan pada tahun 2020 penulis mendaftar sebagai Mahasiswa Fakultas Ekonomi dan Bisnis Universitas Muhammadiyah Parepare dengan menggunakan ijazah SMA.